

# Kunstfort Vijfhuizen

## Mijn Avontuur in het Fort

Illustratie- en schrijfopdracht voor groep 6, 7 en 8

Fortwachter 1

2141 EE Vijfhuizen


[www.kunstfort.nl/educatie](http://www.kunstfort.nl/educatie)



Polderpioniers

## Geschiedenis Fort bij Vijfhuizen

De Hollandse Waterlinies behoren tot de best bewaarde geheimen van Nederland. Fort bij Vijfhuizen maakte daar deel van uit en verdedigde de toegang tot Amsterdam. Bijna tweehonderd jaar lang vormden de linies een onneembare barrière voor vijandelijke legers. Na de Tweede Wereldoorlog verloren zij hun functie en raakten zij in de vergetelheid. In de afgelopen 25 jaar zijn de Waterlinies echter herontdekt, en het Kunstfort is inmiddels al twintig jaar een gevestigde naam. Jaarlijks ontvangen wij hier vele scholen voor educatieve programma's. Er blijft veel te ontdekken.



# Mijn Avontuur in het Fort

## Illustratie- en schrijfoopdracht voor groep 6, 7 en 8

**Duur:** ongeveer 1 uur

---

### Inleiding

Voor deze opdracht gebruik je het boek *Vlucht* van Mireille Geus.

Het is een spannend verhaal over Tijmen, een jongen die op een fort terechtkomt en daar iets bijzonders meemaakt.

Deze opdracht hoort bij het boek. Je maakt hem zelfstandig en gebruikt je eigen fantasie. Misschien krijg je daarna wel zin om het échte fort te bezoeken: het Kunstfort bij Vijfhuizen.

---

### Wat ga je doen?

#### Stap 1 – Lees en kijk goed

Lees een stukje uit *Vlucht*. Kijk naar de kaft, de achterkant en de tekst.

In het verhaal hoort Tijmen vreemde geluiden, ontmoet hij iemand uit het verleden en reist hij zelfs door de tijd.

#### Stap 2 – Jij in het verhaal

Stel je voor dat jij in het fort bent. Wat zou jij daar ontdekken?

Misschien vind je een geheime deur, een oud dagboek of ontmoet je iemand uit een andere tijd.

Schrijf een kort en spannend verhaaltje over jouw avontuur.

#### Stap 3 – Teken jouw favoriete plek

Maak een tekening van de spannendste plek uit jouw verhaal.

Hoe ziet het eruit? Wat gebeurt er? Is het dag of nacht? Wat hoor je of ruik je?

### Hoe maak je het?

- Gebruik een vel A4 of A3 papier (of het speciale werkblad)
- Links maak je de tekening, rechts schrijf je het verhaal.
- Zet je naam, groep en datum en titel van het verhaal erop.

### Wat leer je ervan?

- Creatief nadenken en tekenen
- Zelf iets bedenken en opschrijven
- Leren over geschiedenis en erfgoed
- Verwoorden wat je hebt meegemaakt

### Extra opdracht

Wie ben jij in jouw verhaal?

Ben je dapper, nieuwsgierig, slim of rustig?

Schrijf in één zin wat jij geleerd hebt in jouw avontuur.

---

## Kadertekst: In welke tijd speelt het verhaal zich af?

Het boek *Vlucht* speelt zich af **tussen de twee wereldoorlogen**, in een tijd van spanning en verandering.

Tijmen reist in het verhaal door verschillende tijden heen die allemaal met de geschiedenis van het fort te maken hebben:

- **Rond 1890:** Bouw van het fort – onderdeel van de **Stelling van Amsterdam**.
- **Eerste Wereldoorlog (1914–1918):** Nederland bleef neutraal, maar er was **mobilisatie**; soldaten stonden paraat.
- **Tussen de wereldoorlogen (1918–1940):** Rustige periode, maar met nieuwe dreiging in Europa.
- **Tweede Wereldoorlog (1940–1945):** Bezetting, evacuatie en verzet.
- **Koude Oorlog (1945–1990):** Forten kregen nieuwe functies, zoals opslag of oefenplek.

# Werkblad: Mijn Avontuur in het Fort

## Dit vul je boven in:

- Titel van je verhaal
- Je naam
- Groep
- Datum

## Linkerkant van het vel – Tekelopdracht

- Teken het spannendste moment uit je verhaal.
- Laat zien wat er gebeurt of wie je ziet.

## Rechterkant van het vel – Schrijftaak


- Begin met een zin die de aandacht trekt.
- Vertel wie je bent, waar je bent en wat er gebeurt.
- Maak het spannend met een onverwachte wending.
- Eindig met wat je geleerd hebt of hoe het afloopt.

Let op: schrijf netjes, gebruik goede zinnen en let op je spelling.

Maximaal 300 woorden.

# Werkblad: Mijn Avontuur in het Fort

Tekenopdracht

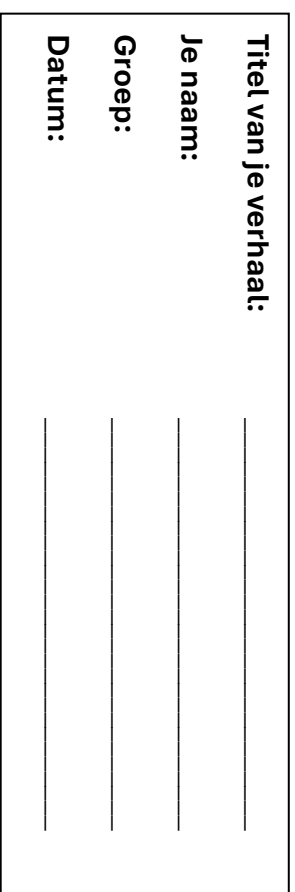


Titel van je verhaal: \_\_\_\_\_


Je naam: \_\_\_\_\_

Groep: \_\_\_\_\_

Datum: \_\_\_\_\_



Schrijfopdracht



# Werkblad: Mijn Avontuur in het Fort

Schrijfopdracht